

# PİYASA YORUMU

## ARAŞTIRMA

 **HALKYATIRIM**

[halkyatirim.com.tr](http://halkyatirim.com.tr) | 444 42 55

## ABD piyasaları, FOMC toplantı tutanaklarından yükselen şahin mesajlara ek olarak, negatif bölgedeki seyirlerini sürdüren makro verilerin etkisiyle satıcılı seyir izledi

### Dün piyasalarda neler oldu?

Dün ABD piyasaları, FOMC toplantı tutanaklarından yükselen şahin mesajlara ek olarak, negatif bölgedeki seyirlerini sürdüren makro verilerin etkisiyle satıcılı seyir izledi.

Politika faizinin değiştirilmeyerek 22 yılın en yüksek seviyesi olan %5,25-5,50 aralığında sabit tutulduğu FOMC Ekim ayı toplantı tutanakları, banka yetkililerinin para politikasında ihtiyatlı bir yaklaşım benimseme konusunda hemfikir olduğunu gösterdi. Tutanaklarda tüm Fed yetkililerinin faizlerin bir süre kısıtlayıcı seviyelerde kalmasını beklediği, enflasyonu %2 hedefine döndürmek için politika duruşunun yeterince kısıtlayıcı tutulmasının kritik önemde olduğu vurgulandı. Tutanaklarda, tüm yetkililerin, Komite'nin dikkatli bir şekilde ilerleyecek konumda olduğu ve her toplantıdaki politika kararlarının gelen verilerin tamamına ve bunların ekonomik görünüm ile risk dengesi üzerindeki etkilerine dayalı olmaya devam edeceği konusunda hemfikir olduğu belirtildi. Enflasyonun zaman içinde %2 hedefine düşürülmesi için para politikası duruşunun yeterince kısıtlayıcı olmasının öneminin vurgulandığı tutanaklarda, yetkililerin, gelen verilerin Komite'nin enflasyon hedefine doğru ilerlemenin yetersiz olduğunu göstermesi durumunda para politikasının daha da sıkılaştırılmasının uygun olacağını belirttikleri de aktarıldı.

Makro veriler cephesinde dün ABD'de Chicago Fed ulusal aktivite endeksi, Philadelphia Fed imalat dışı aktivitesi ve ikinci el konut satışları verileri takip edildi. ABD'de Chicago Fed ulusal aktivite endeksi Ekim ayı verisi aylık bazda 0,47 puan düşüşle son bir yılın en düşük seviyesi olan -0,49 seviyesine geriledi. Philadelphia Fed imalat dışı aktivitesi Kasım ayı verisi aylık bazda 9,3 puan artış kaydederek -11 seviyesinde gerçekleşti. Verinin negatif bölgedeki seyirini dördüncü aya taşıdığı görülüyor. İkinci el konut satışları, Ekim'de mevsim etkilerinden arındırılmış olarak aylık bazda %4,1 azalarak 3,79 milyona geriledi ve piyasa beklentisinin altında gerçekleşti. Art arda 5 aydır düşüş kaydeden ikinci el konut satışları, Ağustos 2010'dan bu yana en düşük seviyeye indi. Ülkede ikinci el konut satışları, Ekim'de geçen yılın aynı ayına göre de yüzde 14,6 azaldı. ABD'de ikinci el piyasasında medyan konut fiyatları, Ekim ayında üst üste dördüncü ayda yıllık bazda artış gösterdi ve yüzde 3,4 yükselerek 391 bin 800 dolara çıktı.

Faiz politikasına ilişkin olarak, Fed'in Mayıs ayında 25 baz puan faiz indirimine gitme olasılığı piyasalarda %47,1 oranında fiyatlanıyor. Bu oran geçen hafta %69 seviyesindeydi. ABD 2 yıllık tahvil faizleri %4,87, 10 yıllık tahvil faizi de %4,39 seviyesine ılımlı geriledi. VIX endeksi ise 0,06 puan düşüşle 13,55 ile 14 Eylül'den bu yana görülen dip seviyeye geriledi.

Nasdaq endeksi %0,59 düşüşle 14.199,98 seviyesine, Dow Jones endeksi de %0,18 değer kaybıyla 35.088,29 seviyesinden kapattı. S&P 500 endeksi de %0,20 düşüşle 4.538,19 seviyesinden günü tamamladı.

### Bugün ne bekliyoruz?

Bu sabah Asya piyasalarında da Fed'in sıkı duruşunu enflasyon hedefe yaklaşıma kadar sürdüreceği konusunda kararlılığını ortaya koymasıyla genel olarak karışık seyrin hakim olduğunu görüyoruz. Çin piyasaları teknoloji ve sanayi hisselerinde öne çıkan realizasyonlarla %0,3 düşüş kaydederken, Hang Seng endeksi yatay negatif seyir izliyor. Nikkei endeksi ise Baidu Inc'in beklentileri aşan 3Ç23 sonuçlarının desteğinde %0,3 yükseliyor.

ABD vadeliinde ise yatay negatif seyir takip ediliyor.

Bugün ABD'de haftalık mortgage başvuruları, haftalık işsizlik maaşı başvuruları ve dayanıklı mal siparişleri verileri takip edilecek. Hatırlanacağı üzere 10 Kasım haftasında mortgage başvuruları haftalık bazda %2,8 artış göstermişti. Haftalık işsizlik maaşı başvuruları cephesinde ise 18 Kasım haftasına ilişkin verinin 225k seviyesinde gerçekleşmesi bekleniyor. Dayanıklı mal siparişleri Ekim ayı öncü verisinin de manşet bazda %3,2 düşüş kaydetmesi bekleniyor. Çekirdek verinin ise %0,1 artış kaydedeceği öngörülüyor. Euro Bölgesi cephesinde de tüketici güveni verisi izlenecek. Kasım ayı öncü verisinin değişim göstermeyerek -17,9 seviyesindeki seyirini sürdürmesi bekleniyor.

### Gelecek gündemde neler var?

Yarın Şükran günü tatili sebebiyle ABD piyasaları kapalı olacak. Euro Bölgesi cephesinde ise PMI verileri takip edilecek. Kasım ayı öncü imalat PMI verisinin aylık bazda 0,3 puan artışla 43,4 seviyesine yükselmesi bekleniyor. Hizmet PMI verisini de 0,3 puan artışla 48,1 seviyesinde gerçekleşmesi öngörülüyor.

Cuma günü ABD piyasaları yine Şükran günü tatili sebebiyle erken kapanış yapacak. Cuma günü ABD cephesinde PMI veriler izlenecek. İmalat PMI Kasım ayı verisinin aylık bazda 0,1 puan düşüşle 49,9 seviyesinde gerçekleşmesi tahmin ediliyor. Hizmet PMI verisinin de 0,2 puan gerileyerek 50,4 seviyesinde gerçekleşmesi öngörülüyor.

## ABD Piyasaları

Değişimler	Kapanış	Günlük değ.	Haftalık değ.	Aylık değ.	Yıllık değ.
Dow Jones	35,088.3	▼ -0.18%	▲ 0.40%	▲ 4.00%	▲ 5.62%
Nasdaq	14,200.0	▼ -0.59%	▲ 0.53%	▲ 4.70%	▲ 35.52%
S&P 500 Vadeli*	4,550.0	▼ -0.03%	▲ 0.50%	▲ 3.61%	▲ 17.52%

## Avrupa Piyasaları

Değişimler	Kapanış	Günlük değ.	Haftalık değ.	Aylık değ.	Yıllık değ.
Dax	15,900.5	▼ -0.01%	▼ -0.12%	▲ 3.09%	▲ 13.00%
FTSE 100	7,482.0	▼ -0.19%	▼ -0.30%	▼ -1.92%	▼ -0.41%
MSCI Europe	1,905.1	▼ -0.10%	▲ 0.46%	▲ 3.73%	▲ 8.69%

## Asya Piyasaları ve Asya GOÜ Piyasaları

Değişimler	Kapanış	Günlük değ.	Haftalık değ.	Aylık değ.	Yıllık değ.
Shanghai Bileşik*	3,061.1	▼ -0.22%	▲ 0.22%	▼ -0.46%	▼ -0.41%
Kospi	2,512.8	▲ 0.09%	▲ 1.74%	▲ 4.59%	▲ 12.36%
Hong Kong*	17,727.7	▼ -0.04%	▼ -0.59%	▲ 1.20%	▼ -10.20%
S&P BSE Sensex - Hindistan	65,998.8	▲ 0.13%	▲ 0.31%	▼ -0.12%	▲ 7.96%
IDX Composite - Endonezya	6,919.9	▼ -0.60%	▼ -0.83%	▼ -0.03%	▲ 0.87%
TAIEX - Tayvan	17,288.1	▼ -0.74%	▲ 0.46%	▲ 3.69%	▲ 22.74%
MSCI GOU Asya	527.6	▲ 0.54%	▲ 1.53%	▲ 4.09%	▲ 2.74%

## Diğer Gelişmekte Olan Ülke Piyasaları

Değişimler	Kapanış	Günlük değ.	Haftalık değ.	Aylık değ.	Yıllık değ.
BIST 100 - Türkiye	8,046.6	▲ 1.26%	▲ 2.46%	▼ -4.69%	▲ 46.92%
MOEX - Rusya	3,218.5	▲ 0.35%	▲ 0.38%	▲ 1.30%	▲ 49.90%
WIG - Polonya	74,711.5	▼ -0.10%	▲ 0.84%	▲ 12.23%	▲ 29.62%
Prag SE - Prag	1,388.5	▲ 0.13%	▲ 0.32%	▲ 3.29%	▲ 15.14%
S&P/BMV IPC - Meksika	52,504.3	▼ -0.34%	▼ -0.34%	▲ 4.40%	▲ 6.03%
Merval - Arjantin	792,443.2	▲ 22.84%	▲ 31.57%	▲ 13.56%	▲ 297.49%
Tel Aviv 35 - İsrail	1,749.1	▲ 0.78%	▲ 1.58%	▲ 1.19%	▼ -2.66%
Tedavul All - Suudi Arabistan	11,129.1	▲ 0.09%	▲ 0.43%	▲ 5.24%	▲ 6.21%
FTSE/JSE All - Endonezya	74,270.7	▼ -0.07%	▲ 0.47%	▲ 0.58%	▲ 0.92%
DFM General - Birleşik Arap Emirlikleri	3,985.0	▼ -0.43%	▲ 0.01%	▼ -1.63%	▲ 19.71%

\*Haftalık değişim, önceki haftanın son işlem günü; aylık değişim, önceki ayın son işlem günü; yıllık değişim ise yılın son işlem gününe göre değişimi ifade eder.



## Fed kaynaklı şahin mesajların etkisiyle endekste kar satışları görülebilir

### Dün piyasalarda neler oldu?

BIST 100 endeksi dün %0,60 artışla 7993,89 seviyesinden başlangıç yaptı. Sabah saatlerinde 8.015 seviyesine kadar yükselen endeks, bu seviyeden tetiklenen realizasyonların ardından 7.945 seviyesine kadar geriledi. Bu seviyeden gelen tepki alımlarının desteğinde gün içinde alıcılı seyir izleyen endeks, %1,26 artışla 8.047 seviyesinden kapandı. Bankacılık endeksi günü %1,51, sanayi endeksi ise günü %0,67 yükseliş kaydetti. Günlük işlem hacmi ise 105,18 milyar TL seviyesinde gerçekleşti.

### Bugün ne bekliyoruz?

Küresel cephede Fed kaynaklı şahin mesajların etkisiyle görülen negatifliğin sirayet etmesiyle endeksin satıcılı başlangıç yapacağını tahmin ediyoruz.

Bugün yurt içinde tüketici güveni verisi izlenecek. Hatırlanacağı üzere Eylül ayı verisi aylık bazda 3,15 puan artışla 74,62 seviyesine yükselmişti.

### Gelecek gündemde neler var?

Yarın TCMB'nin faiz kararı takip edilecek. Foreks beklenti anketine göre, TCMB Para Politikası Kurulu'nun Kasım ayı toplantısına ilişkin medyan beklenti, faizin 250 baz puan artırılacağı ve yüzde 35,00 seviyesinden yüzde 37,50 seviyesine yükseltileceği yönünde oluştu. Cuma günü de kapasite kullanım oranı ve imalat güveni verileri izlenecek. Hatırlanacağı üzere kapasite kullanım oranı Ekim ayı verisi aylık bazda 0,1 puan artışla %77,4 seviyesinde gerçekleşmişti. İmalat güveni verisi de 1,1 pan düşüşle 103,30 seviyesine gerilemişti.

#### BIST Verileri

Endeksler	BIST 100	BIST Banka	BIST Sınai
Kapanış	8,046.6	7,927.2	12,889.7
Günlük Değ.	▲ 1.26%	▲ 1.51%	▲ 0.67%
Haftalık Değ.	▲ 6.32%	▲ 7.66%	▲ 5.00%
Yıllık Değ.	▲ 46.06%	▲ 57.67%	▲ 44.76%
Hacim (milyar TL)	105.2	12.1	45.7
Günlük Değ.	▲ 23.60%	▲ 19.95%	▲ 2.27%
3 Aylık Ortalama Hacim (milyar TL)	125.8	19.2	68.1
Günlük Değ. - 3 Aylık Ort.	▼ -16.42%	▼ -37.05%	▼ -32.86%

\*Haftalık değişim, önceki haftanın son işlem günü; yıllık değişim ise yılın son işlem gününe göre değişimi ifade eder.

#### Türkiye Kapanışının Ardından Piyasalar

	Türkiye Kapanışı	Türkiye Açılışı Öncesi	Değişim
\$/TL	28.7853	28.8058	▲ 0.07%
€/€	1.0947	1.0905	▼ -0.38%
\$/¥	147.66	148.63	▲ 0.66%
Altın	2,005.5	1,998.7	▼ -0.34%

\*Türkiye Açılışı Öncesi için belirtilen rakamlar, bir önceki günün kapanış verileridir.

#### Türkiye - Ülke Risk Primleri (CDS)

Değişimler	21/11/23	Günlük değ.	Haftalık değ.	Aylık değ.	Yıllık değ.
Türkiye 2 Yıllık	199.0	● -1.01%	● -3.38%	● -32.2%	● -58.5%
Türkiye 5 Yıllık	332.0	● -0.66%	● -2.09%	● -21.3%	● -39.2%
Türkiye 10 Yıllık	414.0	● -0.57%	● -1.67%	● -14.7%	● -18.4%

## Tahvil ve Döviz Piyasasında Fiyatlamalar

Küresel tarafta veri akışının zayıf olduğu günde, FED tutanakları öncesi tahvil piyasalarında alıcılı seyir izlenirken, ABD 10 yıllık tahvil faizi 2 bp azalışla %4,40, Almanya 10 yıllık tahvil faizi 3 bp azalışla %2,58 seviyesinden işlem gördü.

Türkiye'nin 5 yıllık CDS risk primi 4 bp azalışla 337 bp'a gerilerken, Eylül 2033 vadeli 10 yıllık Eurobond faiz getirisi 6 bp azalışla %8,14 seviyesinden işlem gördü.

Döviz tarafında majör para birimleri ABD Dolar'ına karşı değer kazanırken, Euro / Dolar paritesi 1,0948'e yükseldi. Dolar Endeksi 103.341'e gerilerken, Dolar / TL kuru ise 28,80 seviyesinden işlem gördü.

Yurt içi tarafta, TL tahvil piyasalarında Ekim 2025 vadeli 2 yıllık gösterge tahvil faizi 9 bp azalışla %40,43'e gerilerken, 10 yıllık tahvil faizi ise 15 bp artışla %28,71 seviyesinden günü tamamladı. BIST Kesin Alım Satım Pazarında işlem hacmi 3,1 milyar TL'ye yükseldi.

TL likidite tarafında TCMB 1 milyar TL'lik haftalık repo dönüşünü 1 milyar TL olarak yenilenirken API ile haftalık repo fonlama tutarı 34 milyar TL ile değişiklik sağlamadı. Diğer yandan TCMB aynı gün valörlü swap işlemlerinden 100,1 milyar TL ilave fonlama sağladı.

10 Yıllık Tahvil Faizleri (\$ / € / £ / ¥)				
Ülkeler	Son Getiri (%)	Net Değişim		
		Günlük	Haftalık	Ybb
Türkiye	8.14	-0.06	-0.10	-0.78
ABD	4.40	-0.02	-0.04	0.52
İngiltere	4.10	-0.03	-0.01	0.43
Almanya	2.58	-0.03	-0.01	0.01
Fransa	3.13	-0.04	-0.03	0.03
İspanya	3.56	-0.05	-0.04	-0.06
İtalya	4.30	-0.04	-0.06	-0.39

Gelişmekte Olan Ülke Para Birimleri				
	Son Fiyat	Değişim (%)		
		Günlük	Haftalık	Ybb
Türk Lirası	28.80	0.17	0.39	53.93
G. Afrika Randı	18.37	0.31	0.08	7.98
Rus Rublesi	87.93	-0.71	-1.59	19.63
Meksika Pesosu	17.11	0.00	-0.69	-12.21
Kore Wonu	1,289	0.13	-0.42	2.42
Hindistan Rupee	83.25	-0.11	0.01	0.66
Endonezya Rupia	15,481	0.56	0.44	-0.29
Macar Forinti	346.59	-0.18	-0.28	-7.09
Brezilya Reali	4.87	0.38	-0.75	-7.83

TL Piyasa Faiz Oranları	
(%)	
Politika Faizi (Haftalık Borç verme)	35.00
Gecelik Borç Al. /Borç Ver. Faizi	33,50 / 36,50
TCMB Ağır. Ort. Fon.	35.00
TLREF	36.01
TCMB Toplantı Tarihi	23 Kasım 2023

## Yurt İçi Haberler

**Cumhurbaşkanımız Sayın Erdoğan** ile Cezayir Cumhurbaşkanı Abdülmecid Tebbun, iki ülke arasında farklı alanlarda 12 işbirliği anlaşması da imzalandı. Sayın Erdoğan, geçen yıl 5,3 milyar dolarla rekor kıran ticaret hacmimizin bu sene sonunda 6 milyar doları yakalamasını beklediklerini, kısa zamanda 10 milyar dolar ticaret hacmine de ulaşmayı hedeflediklerini belirtti. Türkiye, Cezayir ile sıvılaştırılmış doğal gaz ithalatı anlaşmasını 2027'ye kadar uzattı.

**Türk Eximbank** ile Çin Eximbank arasında müzakereleri bir süredir devam eden genel işbirliğine yönelik mutabakat zaptı, her iki kuruluşun üyesi olduğu Asya Exim Bankları Forumu'nun Avustralya'nın Sidney kentinde gerçekleştirilen 2023 Yıllık Toplantısı esnasında imzalandı. Mutabakat Zaptı ile teknik işbirliğinin yanı sıra üçüncü ülkelerde Türk ve Çinli firmalarca ortak üstlenilecek proje ve işlemlere paralel/ortak finansman ve garanti ile destek sağlanması, böylece Türk ihracatçılarının yeni finansman kaynaklarına erişimi ile rekabetçiliklerinin korunması hedefleniyor. Anlaşma, önümüzdeki dönemde iki kuruluş arasında gündeme gelecek somut işbirliklerinin altyapısını oluşturması açısından önem teşkil ediyor.

İsviçre Federal Gümrük İdaresi'nin web sitesinde yer alan verilere göre, **Türkiye'nin İsviçre'den yaptığı altın ithalatı** Ekim'de 7,7 tona yükseldi. Böylelikle bir süredir Türkiye'nin bu ülkeden yaptığı altın ithalatında görülen düşüş ivmesi Ekim'de sonlanmış oldu.

**Borsa İstanbul** maksimum emir değeri sınırlarında 1. grubun 4 mn TL'den 10 mn TL'ye, 2.grubun 3 mn TL'den 7,5 mn TL'ye, 3. grubun 2 mn TL'den 5 mn TL'ye, 4. grubun 1 mn TL'den 2,5 mn TL'ye, 5. grubun 0,5 mn TL'den 1 mn TL'ye ve 6. grubun 0,1 mn TL'den 0,5 mn TL'ye çıkarıldığı kaydedildi. Mevcut durumda temerrüt sıraları için 1 milyon lira olan maksimum emir değeri sınırının 2,5 mn TL şeklinde güncelleneceği belirtilen açıklamada, Borsa Yatırım Fonları, Gayrimenkul Yatırım Fonu Katılma Payları, Girişim Sermayesi Yatırım Fonu Katılma Payları ve Gayrimenkul Sertifikaları için uygulanan 3 mn TL sınırının milyon liraya, payları borsada işlem görmekte olan ortaklıkların birincil sıraları için uygulanan 100.000 TL sınırının da 500.000 TL'ye çıkarıldığı aktarıldı. Söz konusu değişiklikler 2 Ocak 2024'ten itibaren yürürlüğe girecek.

**Ekim ayında trafiğe kaydı yapılan otomobil sayısı** geçen yılın aynı ayına göre yüzde 72,3, toplam taşıt sayısı da yüzde 80,4 arttı. İkinci el piyasasında ise otomobillerde yüzde 10,3, toplam satışlarda da yüzde 5,2 düşüş yaşandı.

**SPK Başkanı İbrahim Ömer Gönül**, bu yıl 20 Kasım itibarıyla 46 şirketin ilk halka arzının toplam büyüklüğünün 64,3 milyar lira seviyesine ulaştığını bildirdi.

**EBRD Başkanı Odile Renaud-Basso** Türkiye'de yatırım tutarında bu yıl 2,4 milyar doları aşabileceklerini belirtti.

## Yurt Dışı Haberler

**Çin** ve Suudi Arabistan yaklaşık 7 mlr dolarlık yerel para birimi temelli swap anlaşması imzalayarak, Orta Doğu ve gelişmekte olan piyasalardaki ülkelerin petrol dışı ticaretlerinin daha büyük bir kısmını dolardan koparacak kritik bir adım attı. İki ülkenin merkez bankaları üç yıllık bir anlaşma ile en fazla 50 mlr yuanlık (26 mlr riyal) bir takas anlaşması üzerinde mutabık kaldı. Büyük enerji ve emtia ihracatçılarıyla yapılan işlemlerde yuan kullanımını teşvik eden Çin, Suudi Arabistan'ın en büyük ticaret ortağı. Çin Merkez Bankası'ndan yapılan açıklamada, swap anlaşmasının finansal işbirliğini güçlendirmeye yardımcı olacağı ve ülkeler arasında ticaret ve yatırımı kolaylaştıracağı belirtildi. Suudi para otoritesi ise bunun iki merkez bankası arasında artan işbirliğini yansıttığını söyledi.

**BoE Başkanı Bailey**, enflasyondaki düşüşe rağmen yukarı yönlü risklerin devam ettiğini belirtti. Bailey piyasaların söz konusu enflasyon risklerini hafife aldığını da sözlerine ekledi.

**AB otomobil pazarında** toplam satışlar Ekim'de, geçen yılın aynı ayına göre %14,6 artarak 855.484'e ulaştı. Böylece, AB ülkelerinde otomobil satışları son 15 ay boyunca artış gösterdi.

**ABD hükümeti**, dünyanın en büyük kripto para borsası Binance'in, kara para aklamayı önleme ve yaptırım yasalarını ihlal ettiği gerekçesiyle toplam 4,3 milyar dolar ceza ödeyeceğini bildirdi.

**Almanya Anayasa Mahkemesi**'nin borç frenine ilişkin kararının ardından Alman koalisyon hükümetinin bütçe krizi giderek daha dramatik hale geliyor. Almanya Maliye Bakanlığı'nda bütçeden sorumlu müsteşar Werner Gatzler tarafından tüm bakanlıklarına gönderilen mektupta, tüm federal bütçedeki gelecekteki harcama taahhütlerinin geçici olarak dondurulduğu belirtildi.

**Hindistan**, Tesla ile otomobillerini önümüzdeki yıldan itibaren ülkeye sevk etmesine ve iki yıl içinde bir fabrika kurmasına olanak tanıyacak bir anlaşmaya yakın görünüyor. Bloomberg'in haberine göre, Ocak ayında düzenlenecek olan Vibrant Gujarat Küresel Zirvesi'nde anlaşmanın açıklanması planlanıyor.

**Ford**, elektrikli araçlara yönelik talebin az olması ve işçi maliyetlerinin artması dolayısıyla Michigan'da kurulması planlanan batarya fabrikasında, kapasite ve istihdam küçülmesine gidileceğini duyurdu.

**ABD Adalet Bakanlığı**, dolandırıcılara ait olduğu tespit edilen yaklaşık 9 milyon dolar değerindeki kripto para Tether'e el konulduğunu duyurdu.

**Microsoft Baş Teknoloji Sorumlusu (CTO) Scott**, yapay zeka şirketi OpenAI CEO'su Altman'ın görevinden ayrılıp kendilerine katılması sonrasında, OpenAI'dan istifa etmeyi düşünenleri işe alabileceklerini belirtti.

## Şirket Haberleri

**Türkiye İş Bankası (ISCTR, Nötr):** Banka 411 milyon Euro ve 465 milyon ABD Doları tutarında 367 gün vadeli sendikasyon kredisi anlaşmasını imzaladı. Dış ticaretin finansmanında kullanılacak olan sendikasyon kredisinin, en yüksek tutarla katılan bankalara ait bölümünün toplam maliyeti; Euro dilimi için Euribor+%3,25, ABD Doları dilimi için Sofr+%3,50 olarak gerçekleşti.

Hisse Verileri		Piyasa Çarpanları	
Hisse Kodu	ISCTR	F/K	2,8
Cari Fiyat (TL)	20,82	FD/FAVÖK	---
52H En Yüksek (TL)	26,52	FD/Satışlar	---
52H En Düşük (TL)	8,67	PD/DD	0,9
Piyasa Değeri (mn TL)	208.199,4	Relatif Performans	
Piyasa Değeri (mn USD)	7.264,7	S1H	0,2%
Halka Açıklık Oranı (%)	31%	S1A	-9,4%
Endeks Payı (BIST100)	3,0%	S3A	19,6%
Temettü Verimi	4,0%	S1Y	59,2%
3A Hacim (mn TL)	4.707,9	YB	31,3%

**Tat Gıda (TATGD, Nötr):** Sermaye Piyasası Kurulu'nun Borçlanma Araçları Tebliği hükümlerine uygun olarak, yurtiçinde halka arz edilmeksizin, tahsisli olarak ve/veya nitelikli yatırımcılara satılmak suretiyle ve halka arza yol açmayacak şekilde Borsa İstanbul A.Ş.'nin ilgili pazarında işlem görmek üzere, 1 yıllık dönem içerisinde çeşitli tertip ve vadelerde bir veya birden fazla seferde gerçekleştirilecek toplam 3 Milyar Türk Lirası tutarına kadar, Türk Lirası cinsinden, piyasa koşullarına bağlı olarak belirlenecek esaslar çerçevesinde borçlanma aracı ihraç işlemlerinin yürütülmesi için Şirket yönetiminin yetkilendirilmesine karar verildi. Bu karar kapsamında Sermaye Piyasası Kurulu'na izin başvurusu yapıldı.

Hisse Verileri		Piyasa Çarpanları	
Hisse Kodu	TATGD	F/K	19,9
Cari Fiyat (TL)	38,32	FD/FAVÖK	13,6
52H En Yüksek (TL)	49,90	FD/Satışlar	1,7
52H En Düşük (TL)	17,28	PD/DD	4,3
Piyasa Değeri (mn TL)	5.211,5	Relatif Performans	
Piyasa Değeri (mn USD)	181,8	S1H	-5,3%
Halka Açıklık Oranı (%)	41%	S1A	1,4%
Endeks Payı (BIST100)	0,0%	S3A	-9,6%
Temettü Verimi	0,8%	S1Y	-39,7%
3A Hacim (mn TL)	116,3	YB	-37,8%

**Skor Kart:** Şirketler ile ilgili Skor Kart'lara [buradan](#) ulaşabilirsiniz. Hisse senedine ilişkin güncel piyasa verilerinin yanı sıra, şirketin son 16 çeyreğine ilişkin önemli rasyo ve finansal verilerinin sunulduğu bir data setidir. Skor Kart ile bilanço dönemlerini takip edebilir, şirket bilançoları dahil tüm finansal verilere ulaşabilir ve güvenli yatırımın avantajlarından faydalanabilirsiniz.

## Şirket Haberleri

**Doğuş Otomotiv (DOAS, NÖTR):** Şirket tarafından yapılan açıklamaya göre 09.03.2023 tarihinde satın alımı tamamlanan Doğuş GYO'nun çoğunluk paylarına ek olarak yönetim kurulu seçiminde aday gösterme imtiyazı içeren A grubu imtiyazlı payların satın alınması işleminin tamamlandığı ifade edildi. Gerçekleşen işlemde şirket sermayesinin %0,7845'ini temsil eden A grubu paylarının tamamı için 81.389.096,56 TL tutarlı ödeme gerçekleştirdi. İmtiyazlı payların satın alınmasıyla birlikte GYO yatırımı sürecinin tamamlanmasına bağlı olarak ilgili haberi 'nötr' olarak değerlendiriyoruz.

Hisse Verileri		Piyasa Çarpanları	
Hisse Kodu	DOAS	F/K	3,5
Cari Fiyat (TL)	278,00	FD/FAVÖK	3,0
52H En Yüksek (TL)	325,81	FD/Satışlar	0,6
52H En Düşük (TL)	104,45	PD/DD	2,2
Piyasa Değeri (mn TL)	61.160,0	Relatif Performans	
Piyasa Değeri (mn USD)	2.134,0	S1H	0,1%
Halka Açıklık Oranı (%)	34%	S1A	1,9%
Endeks Payı (BIST100)	1,0%	S3A	2,8%
Temettü Verimi	1,8%	S1Y	42,7%
3A Hacim (mn TL)	1.099,5	YB	13,5%

**Coca Cola İçecek (CCOLA, NÖTR):** Şirket tarafında 26 Aralık 2022 tarihinde yapılan açıklamada Coca-Cola İçecek A.Ş.'nin %100 iştiraki olan CCI International Holland B.V. ve The Coca-Cola Company'nin %100 iştiraki olan Atlantic Industries Co.'ın The Coca-Cola Beverages Pakistan Limited'da sahip olduğu %49,67 hissesinin satın alınmasına ilişkin olarak pay devir sözleşmesi imzalanmıştı. Devire ilişkin olarak ise 21 Kasım 2023 tarihi itibarıyla, anlaşmaya ilişkin düzenleyici ve diğer ilgili kurumların gerekli onaylarının alındığı ve devir işleminin tamamlandığı açıklandı. Satın alınışına ilişkin sürecin tamamlanmasını 'nötr' olarak değerlendiriyoruz.

Hisse Verileri		Piyasa Çarpanları	
Hisse Kodu	CCOLA	F/K	12,6
Cari Fiyat (TL)	414,75	FD/FAVÖK	6,7
52H En Yüksek (TL)	439,00	FD/Satışlar	1,4
52H En Düşük (TL)	166,35	PD/DD	3,1
Piyasa Değeri (mn TL)	105.500,3	Relatif Performans	
Piyasa Değeri (mn USD)	3.681,2	S1H	-4,8%
Halka Açıklık Oranı (%)	25%	S1A	14,4%
Endeks Payı (BIST100)	1,2%	S3A	8,4%
Temettü Verimi	0,7%	S1Y	67,7%
3A Hacim (mn TL)	211,1	YB	61,0%

**Skor Kart:** Şirketler ile ilgili Skor Kart'lara [buradan](#) ulaşabilirsiniz. Hisse senedine ilişkin güncel piyasa verilerinin yanı sıra, şirketin son 16 çeyreğine ilişkin önemli rasyo ve finansal verilerinin sunulduğu bir data setidir. Skor Kart ile bilanço dönemlerini takip edebilir, şirket bilançoları dahil tüm finansal verilere ulaşabilir ve güvenli yatırımın avantajlarından faydalanabilirsiniz.



## Şirket Haberleri

**Aselsan (ASELS, Nötr):** Aselsan bugün hisse başına brüt, 0,0877192 TL temettü ödemesi yapılacak. Temettü ödemesi sonrası düzeltilmiş fiyatı 51,25 TL olarak hesaplıyoruz.

Hisse Verileri		Piyasa Çarpanları	
Hisse Kodu	ASELS	F/K	12,8
Cari Fiyat (TL)	44,60	FD/FAVÖK	17,4
52H En Yüksek (TL)	45,10	FD/Satışlar	4,4
52H En Düşük (TL)	19,39	PD/DD	4,1
Piyasa Değeri (mn TL)	203.376,0	Relatif Performans	
Piyasa Değeri (mn USD)	7.096,4	S1H	3,5%
Halka Açıklık Oranı (%)	26%	S1A	5,4%
Endeks Payı (BIST100)	2,5%	S3A	20,5%
Temettü Verimi	0,2%	S1Y	49,0%
3A Hacim (mn TL)	3.152,4	YB	-0,7%

**MLP Sağlık (MPARK, Nötr):** Pay geri alım işlemleri kapsamında; 21.11.2023 tarihinde Borsa İstanbul'da pay başına 165,90 TL – 172,20 TL (ağırlıklı ortalama 169,02 TL) fiyat aralığından toplam 47.000 TL nominal değerli MPARK payları geri alındı. Bu işlemlerle birlikte, 21.11.2023 tarihi itibarıyla geri alınan payların toplam nominal değeri 15.744.500 TL olup, bu payların sermayeye oranı %7,5681'e ulaştı.

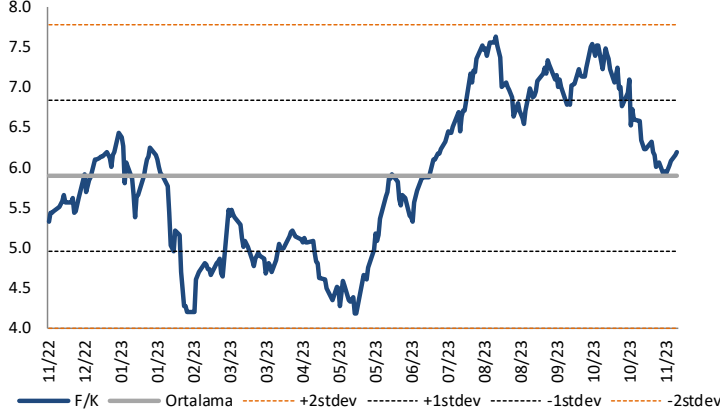
Hisse Verileri		Piyasa Çarpanları	
Hisse Kodu	MPARK	F/K	16,0
Cari Fiyat (TL)	169,60	FD/FAVÖK	10,5
52H En Yüksek (TL)	177,10	FD/Satışlar	2,6
52H En Düşük (TL)	59,65	PD/DD	14,1
Piyasa Değeri (mn TL)	35.283,1	Relatif Performans	
Piyasa Değeri (mn USD)	1.231,1	S1H	0,5%
Halka Açıklık Oranı (%)	35%	S1A	13,7%
Endeks Payı (BIST100)	0,0%	S3A	38,1%
Temettü Verimi	0,0%	S1Y	63,8%
3A Hacim (mn TL)	126,9	YB	43,8%

**Skor Kart:** Şirketler ile ilgili Skor Kart'lara [buradan](#) ulaşabilirsiniz. Hisse senedine ilişkin güncel piyasa verilerinin yanı sıra, şirketin son 16 çeyreğine ilişkin önemli rasyo ve finansal verilerinin sunulduğu bir data setidir. Skor Kart ile bilanço dönemlerini takip edebilir, şirket bilançoları dahil tüm finansal verilere ulaşabilir ve güvenli yatırımın avantajlarından faydalanabilirsiniz.



## Çarpanlar Bazında BIST

### BIST 100 F/K (Cari)

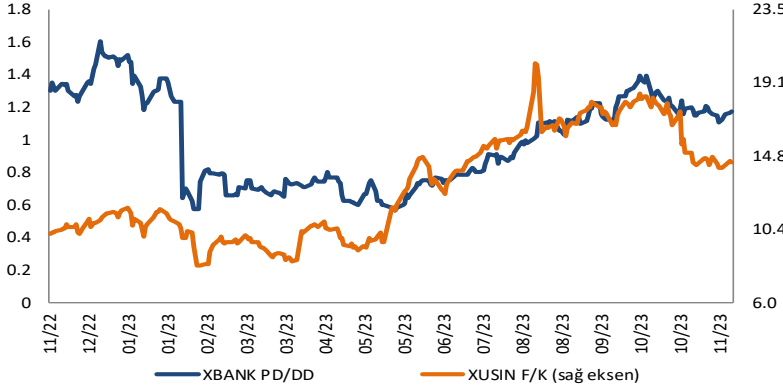


### BIST100 F/K Çarpanı (Cari)

	Son 3 Ay	Son 1 Yıl
Kapanış		6.18x
Minimum	5.91x	4.17x
Maksimum	7.54x	7.63x
Ortalama	6.84x	5.89x
Minimuma Uzaklık	0.27x	2.01x
Maksimuma Uzaklık	-1.36x	-1.44x
Performans	-7.9%	16.1%

*Mevcut durumda, son üç aylık ortalama çarpan seviyesine %11; son bir yıllık ortalama çarpan seviyesine %4.7 yakınız.*

### XBANK PD/DD (Cari) / XUSIN F/K (Cari)

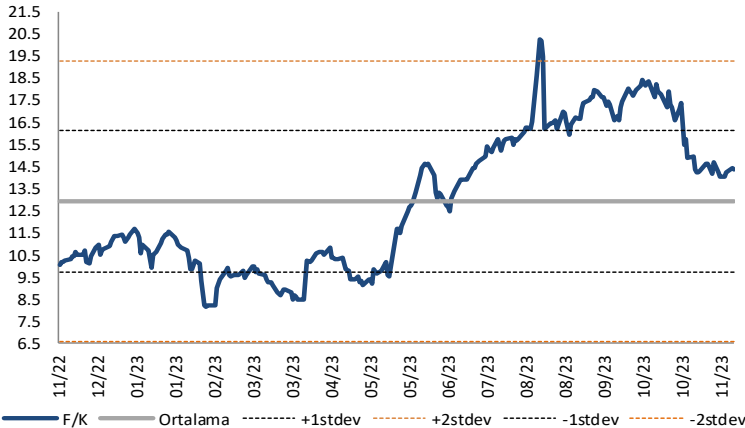


### XBANK PD/DD Çarpanı (Cari)

	Son 3 Ay	Son 1 Yıl
Kapanış		1.19x
Minimum	1.10x	0.57x
Maksimum	1.40x	1.61x
Ortalama	1.21x	0.99x
Minimuma Uzaklık	0.09x	0.62x
Maksimuma Uzaklık	-0.21x	-0.42x
Performans	9.7%	-10.4%

*Mevcut durumda, son üç aylık ortalama çarpan seviyesine %1; son bir yıllık ortalama çarpan seviyesine %16.5 yakınız.*

### XUSIN F/K (Cari)



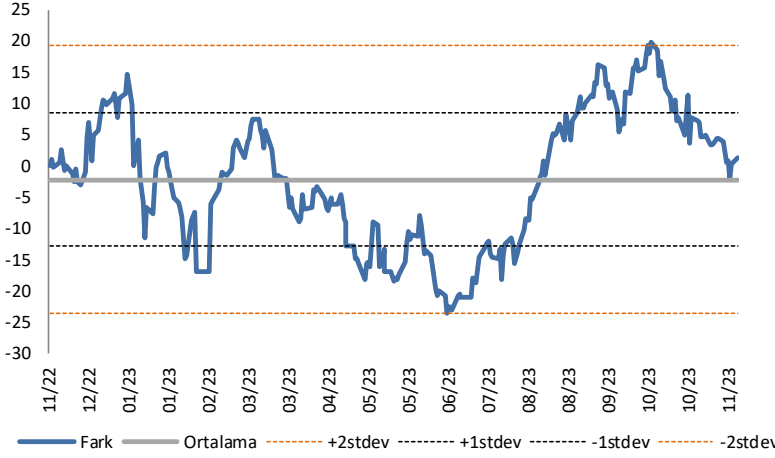
### XUSIN F/K Çarpanı (Cari)

	Son 3 Ay	Son 1 Yıl
Kapanış		14.36x
Minimum	14.07x	8.19x
Maksimum	18.47x	20.27x
Ortalama	16.57x	12.94x
Minimuma Uzaklık	0.29x	6.18x
Maksimuma Uzaklık	-4.11x	-5.91x
Performans	-12.3%	44.0%

*Mevcut durumda, son üç aylık ortalama çarpan seviyesine %15; son bir yıllık ortalama çarpan seviyesine %9.9 yakınız.*

## BIST vs MSCI GOÜ Piyasa Göstergeleri

### BIST100 - MSCI GOÜ

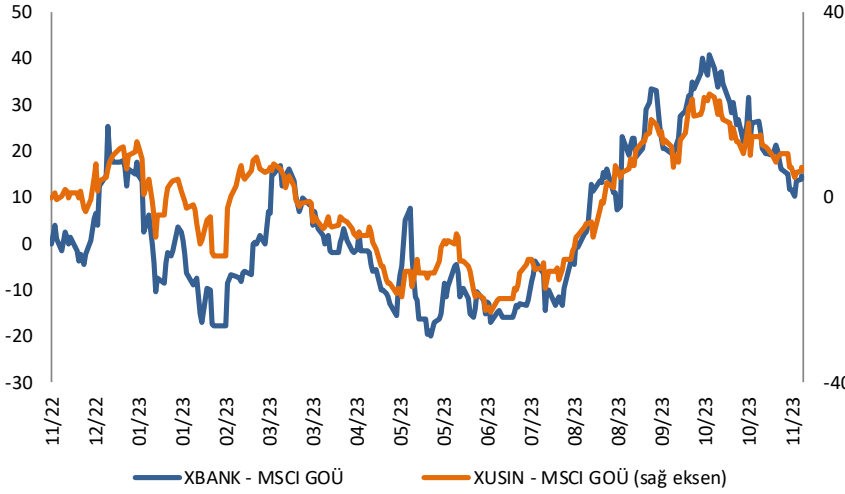


#### BIST 100 - MSCI GOÜ Endeksi Farkı (Normalize Edilmiş)

	Son 3 Ay	Son 1 Yıl
Kapanış		1.55
Minimum	-1.9	-23.5
Maksimum	19.8	19.8
Ortalama	9.5	-2.2
Minimuma Uzaklık	3.5	25.0
Maksimuma Uzaklık	-18.3	-18.3
Performans	0.7%	5.3%

*Mevcut durumda, son üç aylık ortalama seviyeye 7.9 puan; son bir yıllık ortalama seviyeye 3.7 puan yakınız.*

### XBANK - MSCI GOÜ / XUSIN - MSCI GOÜ



#### XBANK - MSCI GOÜ Bankacılık Endeksi Farkı (Normalize Edilmiş)

	Son 3 Ay	Son 1 Yıl
Kapanış		0.0
Minimum	7.9	-20.0
Maksimum	40.8	40.8
Ortalama	25.1	4.4
Minimuma Uzaklık	-7.9	20.0
Maksimuma Uzaklık	-40.8	-40.8
Performans	1.7%	1.4%

*Mevcut durumda, son üç aylık ortalama seviyeye 25.1 puan; son bir yıllık ortalama seviyeye 4.4 puan yakınız.*

### XUSIN - MSCI GOÜ Sanayi Endeksi



#### XUSIN - MSCI GOÜ Sanayi Endeksi Farkı (Normalize Edilmiş)

	Son 3 Ay	Son 1 Yıl
Kapanış		0.0
Minimum	4.2	-24.7
Maksimum	22.4	22.4
Ortalama	12.4	-1.5
Minimuma Uzaklık	-4.2	24.7
Maksimuma Uzaklık	-22.4	-22.4
Performans	-3.9%	-2.7%

*Mevcut durumda, son bir yıllık ortalama seviyeye 1.5 puan uzağınız.*

Türkiye'nin kitle fonlama platformu  
**Fonlabüyüsün'de** yeni girişim projesi  
yatırım turuna başladı!

[fonlabuyusun.com](http://fonlabuyusun.com)



Haftalık Veri Takvimi						
Tarih	TSİ	Ülke	Açıklanacak Veri	Dönemi	Beklenti	Önceki
20 Kasım	04:15	Çin	1 Yıllık PBOC Kredi Faiz Oranı	20.Kas	3,45%	3,45%
20 Kasım	04:15	Çin	5 Yıllık PBOC Kredi Faiz Oranı	20.Kas	4,2%	4,2%
20 Kasım	17:30	Türkiye	Merkezi Yönetim Borç Stoku	Ekim	-	6.069,6B
20 Kasım	18:00	ABD	Öncü Endeks (Aylık)	Ekim	-0,6%	-0,7%
20 Kasım	22:00	Euro Bölgesi	AMB Üyesi Villeroy'un Konuşması	-	-	-
21 Kasım	16:30	ABD	Chicago Fed Ulusal Aktivite Endeksi	Ekim	-	0,02
21 Kasım	16:30	ABD	Chicago Fed İmalat Dışı Aktivite Endeksi	Ekim	-	-20,3
21 Kasım	18:00	ABD	Mevcut Konut Satışları	Ekim	3,90M	3,96M
21 Kasım	18:00	ABD	Mevcut Konut Satışları (Aylık)	Ekim	-1,5%	-2,0%
21 Kasım	19:00	Euro Bölgesi	AMB Başkanı Lagarde'in Konuşması	-	-	-
21 Kasım	20:00	Euro Bölgesi	AMB Üyesi Schnabel'in Konuşması	-	-	-
21 Kasım	22:00	ABD	FOMC Toplantı Tutanakları	-	-	-
22 Kasım	08:00	Japonya	Zincir Mağaza Satışları (Yıllık)	Ekim	-	2,8%
22 Kasım	10:00	Türkiye	Tüketici Güveni	Kasım	-	74,60
22 Kasım	12:00	Euro Bölgesi	AMB Finansal İstikrar Raporu	-	-	-
22 Kasım	15:00	ABD	MBA Mortgage Başvuruları	17.Kas	-	2,8%
22 Kasım	16:30	ABD	Dayanıklı Mal Siparişleri (Aylık)	Ekim	-3,1%	4,6%
22 Kasım	16:30	ABD	Çekirdek Dayanıklı Mal Siparişleri (Aylık)	Ekim	0,2%	0,4%
22 Kasım	16:30	ABD	İşsizlik Haklarından Yararlanma Başvuruları	13.Kas	-	231k
22 Kasım	16:30	ABD	Devam Eden İşsizlik Oranı	06.Kas	-	1865k
22 Kasım	18:00	Euro Bölgesi	Tüketici Güveni (Öncü)	Kasım	-17,6	-17,9
22 Kasım	18:00	ABD	Michigan Tüketici Hissiyatı (Final)	Kasım	60,5	60,4
22 Kasım	18:00	ABD	Michigan Üniversitesi Cari Koşullar Endeksi (Final)	Kasım	65,7	65,7
22 Kasım	18:00	ABD	Michigan Üniversitesi Beklentiler (Final)	Kasım	56,9	56,9
22 Kasım	18:00	ABD	Michigan Üniversitesi 1 Yıllık Enflasyon Beklentisi (Final)	Kasım	4,4%	4,4%
22 Kasım	18:00	ABD	Michigan Üniversitesi 5 Yıllık Enflasyon Beklentisi (Final)	Kasım	3,2%	3,2%
Tüm Gün	Tatil	ABD	Şükran Günü - ABD Piyasaları Kapalı	-	-	-
Tüm Gün	Tatil	Japonya	İşçi Bayramı	-	-	-
23 Kasım	12:00	Euro Bölgesi	HCOB İmalat PMI	Kasım	43,3	43,1
23 Kasım	12:00	Euro Bölgesi	HCOB Hizmet PMI	Kasım	48,1	47,8
23 Kasım	14:00	Türkiye	TCMB PPK Toplantısı	Kasım	37,50%	35,00%
23 Kasım	15:30	Euro Bölgesi	AMB Para Politikası Tutanakları	-	-	-
Erken Kapanış	Tatil	ABD	Şükran Günü - ABD Borsaları Erken Kapanış Yapacak	-	-	-
24 Kasım	00:30	ABD	Bütçe Dengesi	-	-	-
24 Kasım	02:30	Japonya	Ulusal TÜFE (Yıllık)	Ekim	3,4%	3,0%
24 Kasım	02:30	Japonya	Çekirdek TÜFE (Yıllık)	Ekim	4,1%	4,2%
24 Kasım	03:30	Japonya	Jibun Bank İmalat PMI	Kasım	-	48,7
24 Kasım	03:30	Japonya	Jibun Bank Hizmet PMI	Kasım	-	51,6
24 Kasım	08:00	Japonya	Öncü Endeks	Eylül	-	108,7
24 Kasım	10:00	Türkiye	Kapasite Kullanım Oranı	Kasım	-	77,4%
24 Kasım	10:00	Türkiye	Reel Sektör Güveni	Kasım	-	103,3
24 Kasım	11:00	Türkiye	Yabancı Turist Geliş Oranı	Ekim	-	5,7%
24 Kasım	13:00	Euro Bölgesi	AMB Başkanı Lagarde'in Konuşması	-	-	-
24 Kasım	16:00	Euro Bölgesi	AMB Üyesi De Guindos'un Konuşması	-	-	-
24 Kasım	17:45	ABD	S&P Global İmalat PMI	Kasım	49,8	50,0
24 Kasım	17:45	ABD	S&P Global Hizmet PMI	Kasım	50,5	50,6

Kaynak: Bloomberg, TCMB, TÜİK, HLY Araştırma, Foreks Türkiye



# AKLIN YOLU AÖS

**AÖS, Google Play ve App Store'da!**  
Geç kalmadan akıllı telefonunuza yükleyin.

Sonuç veren yatırım kararlarının  
püf noktası, finans piyasalarını  
doğru yorumlamaktır.  
Kişisel finansal asistanınız  
AÖS'le tanışın,  
akıl odaklı öneriler sayesinde  
yatırım deneyiminizi iyileştirin.



## Halk Yatırım Araştırma



Halkyatirimarastirma@halkyatirim.com.tr



+90 216 285 09 00

## Halk Yatırım Araştırma

Banu KIVCI TOKALI

Araştırma Direktörü

BTokali@halkyatirim.com.tr  
+90 216 547 81 88

İlknur TURHAN

Müdür  
Perakende, Cam, Çimento, GYO, Mobilya,  
GıdaITurhan@halkyatirim.com.tr  
+90 216 547 81 85

Ayşegül BAYRAM

Uzman  
Strateji, Telekom, Madencilik, Savunma,  
Yazılım, Teknoloji, Enerji, Tarım,  
Mühendislik - TaahhütABayram@halkyatirim.com.tr  
+90 216 547 87 30

Yasin SARIHAN

Uzman  
Otomotiv, Dayanıklı Tüketim, Gıda &  
İçecekYSarihan@halkyatirim.com.tr  
+90 216 547 87 26

İdil Su KESKEN SÖNMEZ

Uzman  
Piyasalar ve StratejiİdilS@halkyatirim.com.tr  
+90 216 547 81 70

## ÇEKİNCE

Bu rapor ve yorumlardaki yazılar, bilgiler ve grafikler yalnızca bilgi edinilmesi amacıyla derlenmiştir. Burada yer alan yatırım bilgi, yorum ve tavsiyeleri yatırım danışmanlığı kapsamında değildir. Yatırım danışmanlığı hizmeti, yetkili kuruluşlar tarafından kişilerin risk ve getiri tercihleri dikkate alınarak kişiye özel, imzalanacak yatırım danışmanlığı sözleşmesi çerçevesinde sunulmaktadır. Burada yer alan yorum ve tavsiyeler ise genel niteliktedir. Bu tavsiyeler mali durumunuz ile risk ve getiri tercihlerinize uygun olmayabilir. Bu nedenle, sadece burada yer alan bilgilere dayanarak yatırım kararı verilmesi beklentilerinize uygun sonuçlar doğurmayabilir. Halk Yatırım, bu bilgilerin doğru, eksiksiz ve değişmez olduğunu garanti etmez, bilgi eksikliği ve yanlışlığından hiçbir şekilde sorumlu tutulamaz. Raporda yer alan ifadeler, hiçbir şekilde alış veya satış teklifi olarak değerlendirilemez. Halk Yatırım'ın rapordaki bilgiler dolayısıyla ortaya çıkabilecek doğrudan ve dolaylı kazanç ve zararlarla ilgili herhangi bir sorumluluğu yoktur. Bu ileti 05 Kasım 2014 tarih ve 29166 sayılı Resmi Gazetede yayınlanan ve 01 Mayıs 2015 tarihinde yürürlüğü giren "Elektronik Ticaretin Düzenlenmesi Hakkında" çıkan kanunun 2.Maddesi c bendinde belirtilen Ticari Elektronik ileti kapsamında değildir.

